

## Guia de orientação para aplicação da logomarca QUALIDADE RS/PGQP

Este guia tem por objetivo orientar tecnicamente a reprodução da logomarca QUALIDADE RS/PGQP, para que esta preserve sempre suas características originais. **O rigor na aplicação das normas aqui contidas é fundamental para a consolidação da identidade visual, fortalecendo os quesitos organização, memorização e impactação.**

A logomarca QUALIDADE RS/PGQP é composta por logotipo e símbolo gráfico. A reprodução da marca é feita por meio eletrônico (arquivo de computador), que está a disposição no site [www.portalqualidade.com](http://www.portalqualidade.com). Para maiores esclarecimentos sobre casos omissos neste guia, entre em contato com a GranDesign, pelo fone (51) 3311 3808.

### Versões preferencias

A logomarca QUALIDADE RS apresentada duas versões preferencias, com enquadramento horizontal e vertical, dependendo da situação a qual deverá ser aplicada

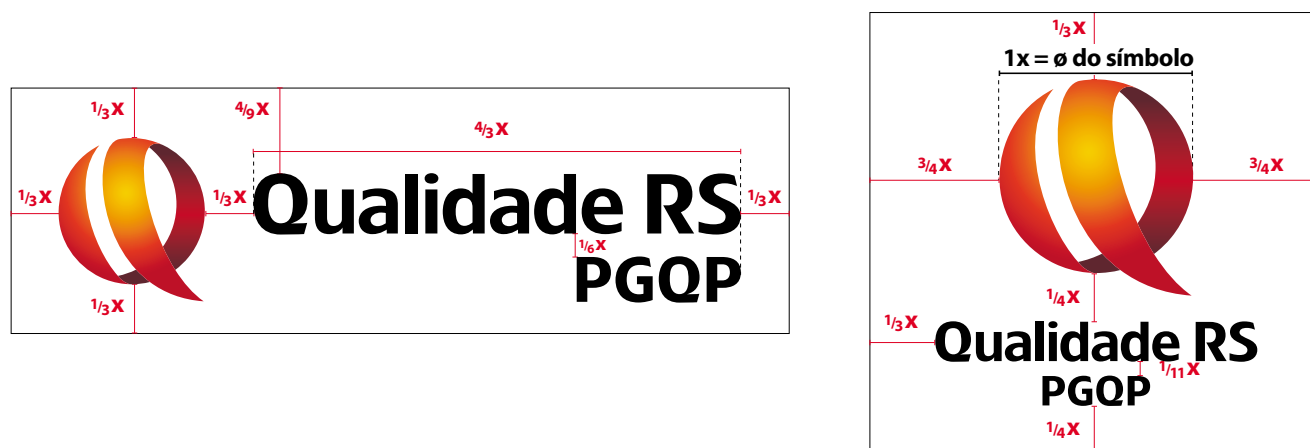
Versão Horizontal



Versão Vertical

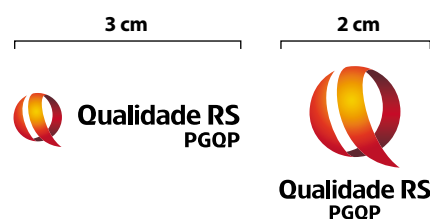


### Versão com slogan, estrutura e área de não-interferência



### Redução máxima

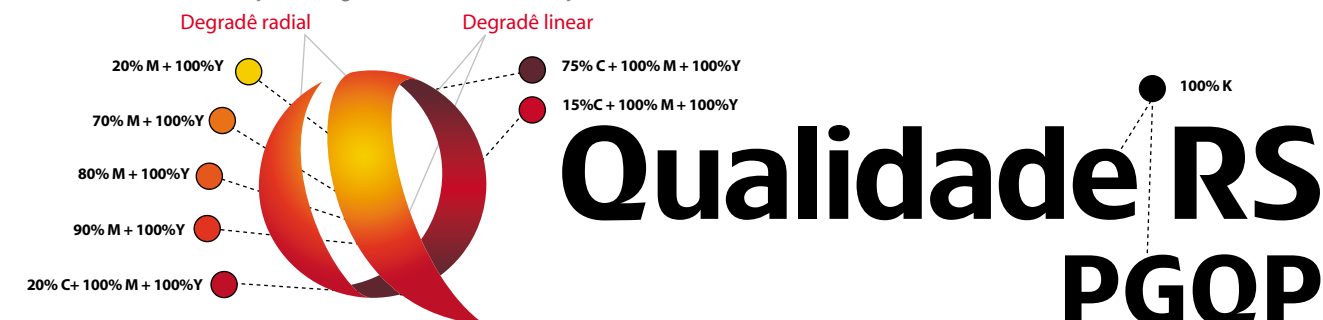
A redução máxima sugerida é:



## Guia de orientação para aplicação da logomarca QUALIDADE RS

### 4 Padrão Cromático

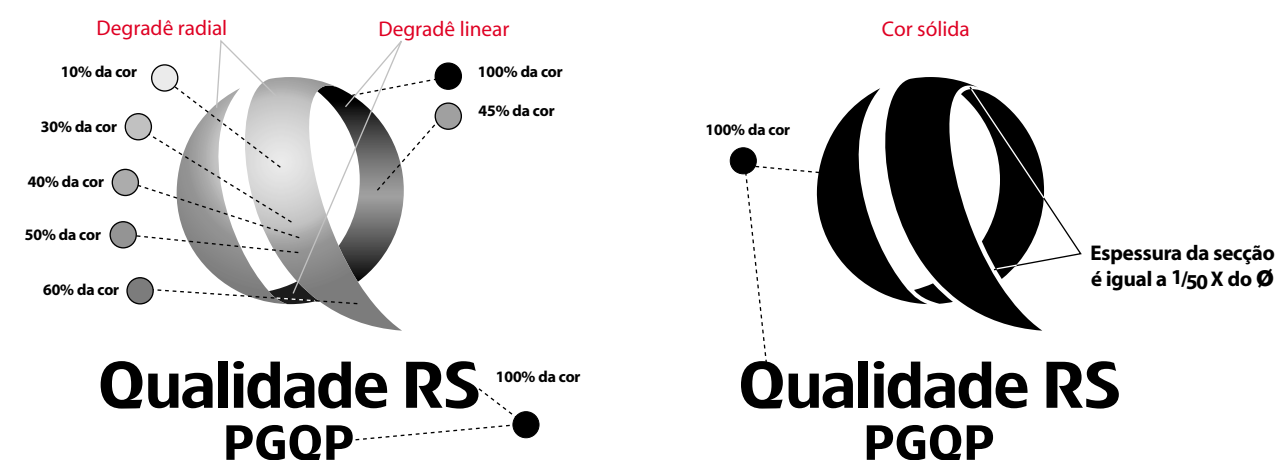
Para a reprodução da logomarca QUALIDADE RS/PGQP, as cores devem obedecer a variação do degradê, conforme a indicação abaixo.



### 6 Aplicação monocromática e com cor sólida

Para casos onde se fizer a necessidade de aplicação em 1 cor, com possibilidade do uso de retícula, deverão ser seguidos os padrões abaixo.

Para casos onde se fizer a necessidade de aplicação em 1 cor chapada, utiliza-se um fio para definir os contornos e a sobreposição das formas.



### 6 Aplicação sobre fundo colorido

Para casos onde o fundo colorido crie uma dificuldade de leitura usa-se, no símbolo, uma sombra branca ou preta para se obter mais destaque. Quanto ao lettering, para fundos escuros deixar branco, ou com sombra branca para fundos confusos (mistura de tons diversos)

